










Vare Nr.	Længde Mtr	 Lige Løft	 Sanset løft	 U-løft (Parallelt)	 U-løft 0° - 45°	 U-løft 45° - 60°	 2-strengt 0° - 45°	 2-Strengt 45° - 60°	 2-Strengt 0° - 45°	 2-strengt (sanset) 45° - 60°
-	-	Lastfaktor 1	Lastfaktor 0.8	Lastfaktor 2.0	Lastfaktor 1.4	Lastfaktor 1.0	Lastfaktor 1.4	Lastfaktor 1.0	Lastfaktor 1.12	Lastfaktor 0.8
-	-	WLL T	WLL T	WLL T	WLL T	WLL T	WLL T	WLL T	WLL T	WLL T
R4T0,5/1M	0,5	4.00	3.20	8.00	5.60	4.00	5.60	4.00	4.48	3.20
R4T1/2M	1	4.00	3.20	8.00	5.60	4.00	5.60	4.00	4.48	3.20
R4T1,5/3M	1,5	4.00	3.20	8.00	5.60	4.00	5.60	4.00	4.48	3.20
R4T2/4M	2	4.00	3.20	8.00	5.60	4.00	5.60	4.00	4.48	3.20
R4T3/6M	3	4.00	3.20	8.00	5.60	4.00	5.60	4.00	4.48	3.20
R4T4/8M	4	4.00	3.20	8.00	5.60	4.00	5.60	4.00	4.48	3.20
R4T5/10M	5	4.00	3.20	8.00	5.60	4.00	5.60	4.00	4.48	3.20

