







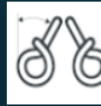


Vare Nr.	Længde Mtr	 Lige Løft	 Sanset løft	 U-løft (Parallelt)	 U-løft 0° – 45°	 U-løft 45° – 60°	 2-strøget 0° – 45°	 2-strøget 45° – 60°	 2-strøget 0° – 45°	 2-strøget (sanset) 45° – 60°
-	-	Lastfaktor 1	Lastfaktor 0.8	Lastfaktor 2.0	Lastfaktor 1.4	Lastfaktor 1.0	Lastfaktor 1.4	Lastfaktor 1.0	Lastfaktor 1.12	Lastfaktor 0.8
-	-	WLL T	WLL T	WLL T	WLL T	WLL T	WLL T	WLL T	WLL T	WLL T
R2T05/1M	0.5	2.00	1.60	4.00	2.80	2.00	2.80	2.00	2.24	1.60
R2T1/2M	1	2.00	1.60	4.00	2.80	2.00	2.80	2.00	2.24	1.60
R2T1,5/3M	1,5	2.00	1.60	4.00	2.80	2.00	2.80	2.00	2.24	1.60
R2T2/4M	2	2.00	1.60	4.00	2.80	2.00	2.80	2.00	2.24	1.60
R2T2,5/5M	2,5	2.00	1.60	4.00	2.80	2.00	2.80	2.00	2.24	1.60
R2T3/6M	3	2.00	1.60	4.00	2.80	2.00	2.80	2.00	2.24	1.60
R2T4/8M	4	2.00	1.60	4.00	2.80	2.00	2.80	2.00	2.24	1.60
R2T5/10M	5	2.00	1.60	4.00	2.80	2.00	2.80	2.00	2.24	1.60
R2T6/12M	6	2.00	1.60	4.00	2.80	2.00	2.80	2.00	2.24	1.60

