









Vare Nr.	Længde Mtr									
		Lige Løft	Sanset løft	U-løft (Parallelt)	U-løft 0° - 45°	U-løft 45° - 60°	2-strengt 0° - 45°	2-Strengt 45° - 60°	2-Strengt 0° - 45°	2-strengt (sanset) 45° - 60°
		Lastfaktor 1	Lastfaktor 0.8	Lastfaktor 2.0	Lastfaktor 1.4	Lastfaktor 1.0	Lastfaktor 1.4	Lastfaktor 1.0	Lastfaktor 1.12	Lastfaktor 0.8
		WLL T	WLL T	WLL T	WLL T	WLL T	WLL T	WLL T	WLL T	WLL T
R15T1/2M	1	15.00	12.00	30.0	21.00	15.00	21.00	15.0	16.80	12.00
R15T1,5/3M	1,5	15.00	12.00	30.0	21.00	15.00	21.00	15.0	16.80	12.00
R15T2/4M	2	15.00	12.00	30.0	21.00	15.00	21.00	15.0	16.80	12.00
R15T2,5/5M	2,5	15.00	12.00	30.0	21.00	15.00	21.00	15.0	16.80	12.00
R15T3/6M	3	15.00	12.00	30.0	21.00	15.00	21.00	15.0	16.80	12.00
R15T4/8M	4	15.00	12.00	30.0	21.00	15.00	21.00	15.0	16.80	12.00
R15T6/12M	6	15.00	12.00	30.0	21.00	15.00	21.00	15.0	16.80	12.00
R15T8/16M	8	15.00	12.00	30.0	21.00	15.00	21.00	15.0	16.80	12.00
R15T10/20M	10	15.00	12.00	30.0	21.00	15.00	21.00	15.0	16.80	12.00
R15T12/24M	12	15.00	12.00	30.0	21.00	15.00	21.00	15.0	16.80	12.00

